




STEIGER® TK 310

LKW-ARBEITSBÜHNE

TECHNISCHE DATEN

Arbeitsbereich

	Arbeitshöhe, begrenzt	22,00 m
	max. seitliche Reichweite	17,90 m
	Schwenkbereich Drehtisch	450°
	Drehwinkel des Rüssels	160°
	Teleskopausschub	15,70 m



Abmessung

	Bauhöhe	3,60 m
	Fahrzeugbreite	2,50 m
	Gesamtlänge	9,15 m
	Abstützweite	4,40 m

Arbeitskorb

	Korbfläche	1,40 x 0,70 m
	Traglast	200 kg
	Korbdrehwinkel	2x 85°

Ausstattung

	zulässige Aufstellneigung	2°
	inkl. Aufstellautomatik	
	benötigter Führerschein	C1 / 3

